














L.p.	Pomieszczenie	Powierzchnia użytkowa
1.3.1	STRYCH / Poddasze	19,74 m <sup>2</sup>

**Oznaczenia elektryczne:**

-  OPRAWA OŚWIETLENIOWA SUFITOWA
-  OPRAWA OŚWIETLENIOWA ŚCIENNA (KINKIET)
-  OPRAWA OŚWIETLENIOWA SUFITOWA IP44
-  OPRAWA OŚWIETLENIOWA ŚCIENNA (KINKIET) IP44
-  GNIAZDO ELEKTRYCZNE POJEDYŃCZE Z BOLCEM OCHRONNYM, 1P+N+PE, 10/16A, 230V, IP20
-  GNIAZDO ELEKTRYCZNE POJEDYŃCZE Z BOLCEM OCHRONNYM, 1P+N+PE, 10/16A, 230V, IP44
-  WŁĄCZNIK JEDNOBIEGUNOWY
-  WŁĄCZNIK GRUPOWY
-  WŁĄCZNIK SCHODOWY
-  WYPUST JEDNOFAZOWY
-  WYPUST TRÓJFAZOWY
-  GNIAZDO ANTENOWE
-  TABLICA MIESZKANIOWA (ROZDZIELNICA ELEKTRYCZNA)





**Oznaczenia gniazd:**

- L LODÓWKA h=0,6m
- OK OKAP h=2,0m
- K KUCHNIA h=0,6m
- Z ZMYWARKA h=0,3m
- P PRALKA h=1,1m
- E OŚW. SZAFEK h=2,2m

**Pozostałe gniazda:**

- KUCHNIA h=1,1m
- POZOSTAŁE POM. h=0,3m

**Oznaczenia pozostałe:**

-  ŚCIANY NOŚNE I SZACHTY
-  ŚCIANKI DZIAŁOWE MOŻLIWE DO REARANŻACJI
-  GRZEJNIK PŁYTOWY
-  GRZEJNIK ŁAZIENKOWY

UWAGI:  
 POWIERZCHNIE PODANO Z UWZGLĘDNIENIEM TYNKÓW  
 WG NORMY PN-ISO 9836:1997  
 NINIEJSZA KARTA KATALOGOWA POWSTAŁA NA PODSTAWIE  
 PROJEKTU BUDOWLANEGO. SŁUŻY WSKAZANIU LOKALIZACJI  
 BUDYNKU I POMIESZCZEŃ W BUDYNKU.  
 PREZENTOWANY BUDYNEK NIE STANOWI WIERNEGO ODWZOROWANIA  
 REALNEGO PRODUKTU.  
 WYPOSAŻENIE BUDYNKU NIE JEST OBJĘTE OFERTĄ.  
 NA RYSUNKU PRZEDSTAWIONO PRZKŁADOWE UMEBLOWANIE

Skala: